




# Gamme Polycrystal



**LL**  
2 faces lisses cristal




**LLD**  
2 faces lisses opalin diffusent



**LLJ**  
2 faces lisses fumées




**CPO**  
pommelé cristal



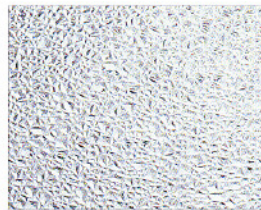
**JPO**  
pommelé jaune



**CDI**  
petites pointes de diamant cristal



**NIA**  
niagara




**CAT**  
cathédral cristal



**CC**  
cascade cristal




**CF**  
cascade fumé



**AJ**  
antique jaune



**FGR**  
grain faux cuir fumé

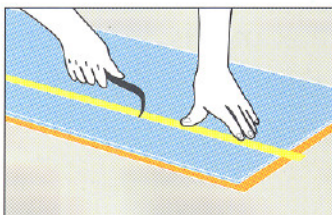


**CGR**  
grain faux cuir cristal

Dimensions standards (en mm) : 2000 x 1000 1000 x 1000 1000 x 500.  
Dimensions spéciales (en mm) : 1200 x 600 (faux plafonds). Autres dimensions nous consulter.

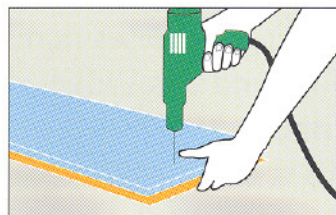
## Facile à mettre en œuvre

Le Polycrystal est une plaque de polystyrène extrudé. Beaucoup plus léger et solide que le verre, il est simple à transporter, et se travaille facilement avec vos outils habituels.




### COUPER

- avec une lame coupante genre "cutter"
- avec une griffe à stratifié
- avec une scie égoïne à petite denture
- avec une scie sauteuse
- avec une scie circulaire



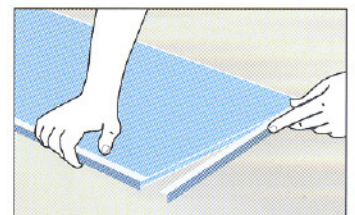
### PERCER

de préférence avec un foret pour l'acier



### COLLER

avec une colle bi-composante de type Araldite



### HABILLER

utiliser un profilé en aluminium

**ENTRETIEN** - avec un chiffon imbibé d'un détergent très doux